



УПРАВЛЕНИЕ ФЕДЕРАЛЬНОЙ СЛУЖБЫ
ГОСУДАРСТВЕННОЙ СТАТИСТИКИ
ПО СВЕРДЛОВСКОЙ ОБЛАСТИ И КУРГАНСКОЙ ОБЛАСТИ

Занятость и безработица Свердловской области



в I квартале 2023 года

по данным оперативной статистики



УПРАВЛЕНИЕ ФЕДЕРАЛЬНОЙ СЛУЖБЫ
ГОСУДАРСТВЕННОЙ СТАТИСТИКИ
ПО СВЕРДЛОВСКОЙ ОБЛАСТИ И
КУРГАНСКОЙ ОБЛАСТИ

Занятость и безработица

Свердловской области

в I квартале 2023 года

- 01 ЧИСЛЕННОСТЬ РАБОЧЕЙ СИЛЫ
- 02 УРОВЕНЬ ЗАНЯТОСТИ НАСЕЛЕНИЯ
- 03 ЗАНЯТЫЕ В НЕФОРМАЛЬНОМ СЕКТОРЕ
- 04 ЧИСЛЕННОСТЬ БЕЗРАБОТНЫХ
- 05 УРОВЕНЬ БЕЗРАБОТИЦЫ
- 06 ПРОДОЛЖИТЕЛЬНОСТЬ ПОИСКА РАБОТЫ
- 07 НАГРУЗКА НЕЗАНЯТОГО ТРУДОВОЙ ДЕЯТЕЛЬНОСТЬЮ НАСЕЛЕНИЯ НА 100 ЗАЯВЛЕННЫХ ВАКАНСИЙ
- 08 ЗАНЯТЫЕ И БЕЗРАБОТНЫЕ ПО УРОВНЮ ОБРАЗОВАНИЯ

* Ежеквартальные данные оперативной статистики



ЧИСЛЕННОСТЬ РАБОЧЕЙ СИЛЫ*

В ВОЗРАСТЕ 15 ЛЕТ И СТАРШЕ, ТЫС. ЧЕЛ.

I КВАРТАЛ 2023 ГОДА

2 112,6 ТЫС. ЧЕЛ.

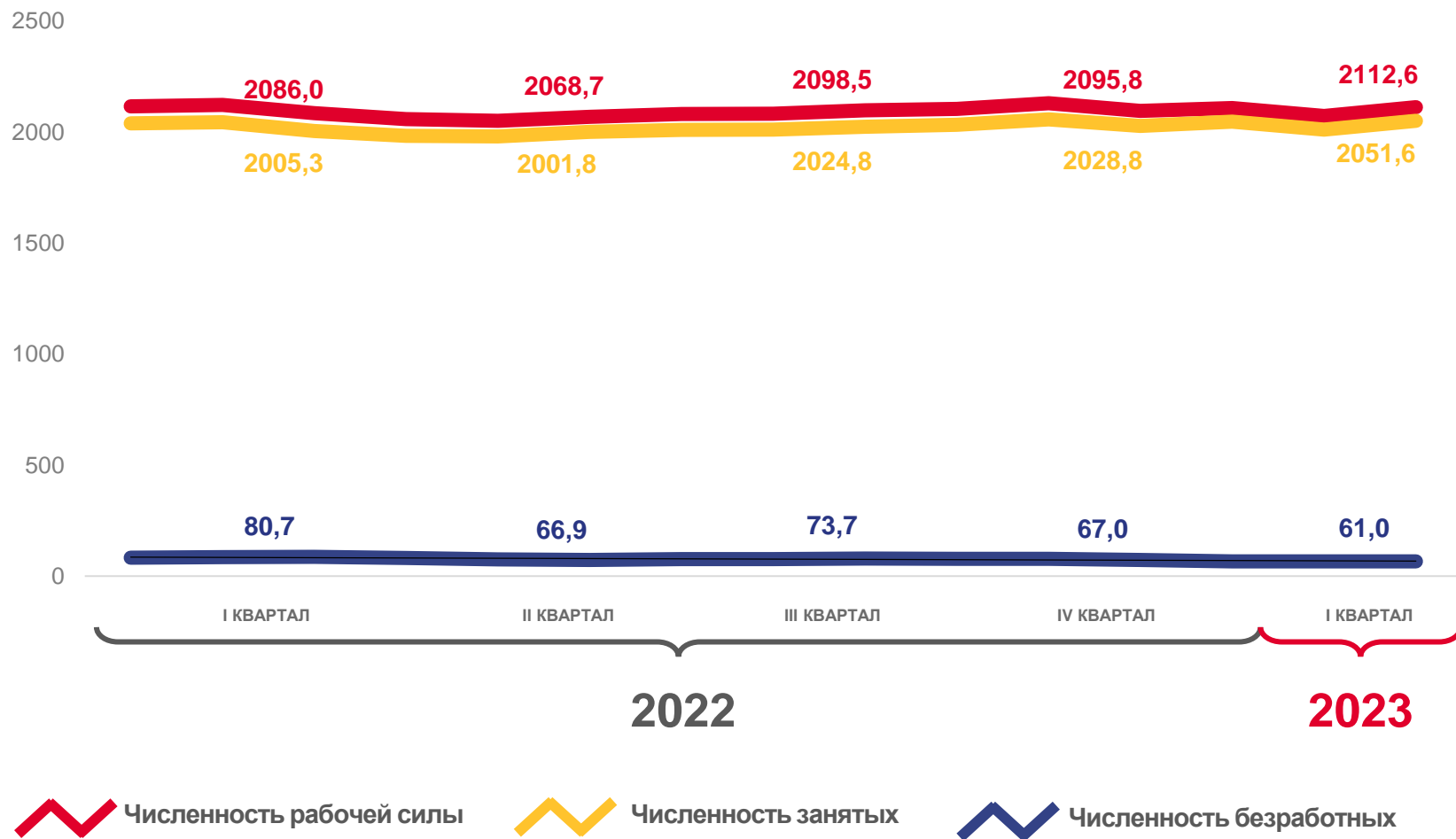
Численность рабочей силы

2 051,6 ТЫС. ЧЕЛ.

Численность занятых

61,0 ТЫС. ЧЕЛ.

Численность безработных



Численность рабочей силы

Численность занятых

Численность безработных



* По данным выборочного обследования рабочей силы.



УРОВЕНЬ ЗАНЯТОСТИ НАСЕЛЕНИЯ*

В ВОЗРАСТЕ 15 ЛЕТ И СТАРШЕ, %

I КВАРТАЛ 2023 ГОДА

59,2%

Уровень занятости



Уровень занятости мужчин

66,2%



Уровень занятости женщин

53,4%



Уровень занятости городского населения

60,6%



Уровень занятости сельского населения

50,6%



Уровень занятости



Уровень занятости городского населения



Уровень занятости сельского населения



* По данным выборочного обследования рабочей силы.



ЗАНЯТЫЕ В НЕФОРМАЛЬНОМ СЕКТОРЕ

В ВОЗРАСТЕ 15 ЛЕТ И СТАРШЕ В I КВАРТАЛЕ 2023 ГОДА, %

313,2 тыс. чел.

Численность занятых в неформальном секторе

281,6 тыс. чел.

Основная работа

31,6 тыс. чел.

Дополнительная работа



175,3 тыс. чел.

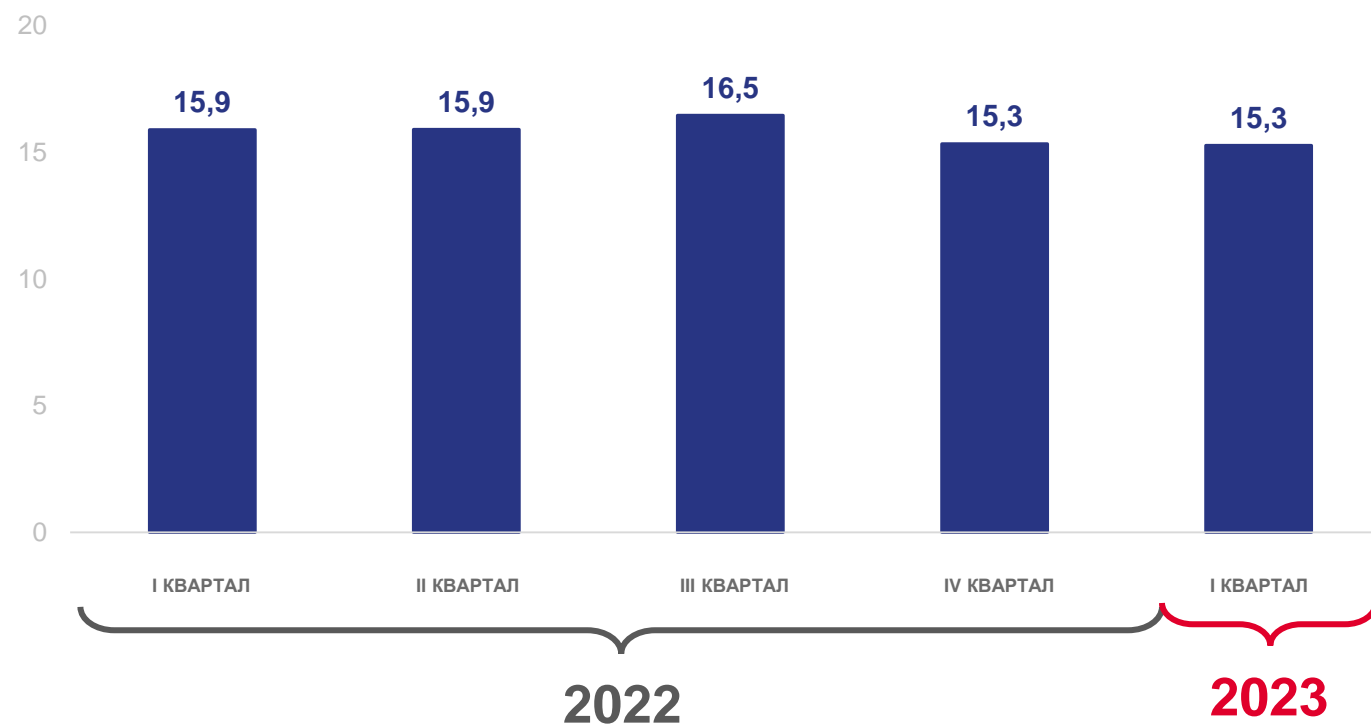
Мужчины, занятые в неформальном секторе



137,9 тыс. чел.

Женщины, занятые в неформальном секторе

в % к общей численности занятых



* По данным выборочного обследования рабочей силы.



ЧИСЛЕННОСТЬ БЕЗРАБОТНЫХ

В ВОЗРАСТЕ 15 ЛЕТ И СТАРШЕ В I КВАРТАЛЕ 2023 ГОДА, ТЫСЯЧ ЧЕЛОВЕК

61,0 ТЫС. ЧЕЛ.

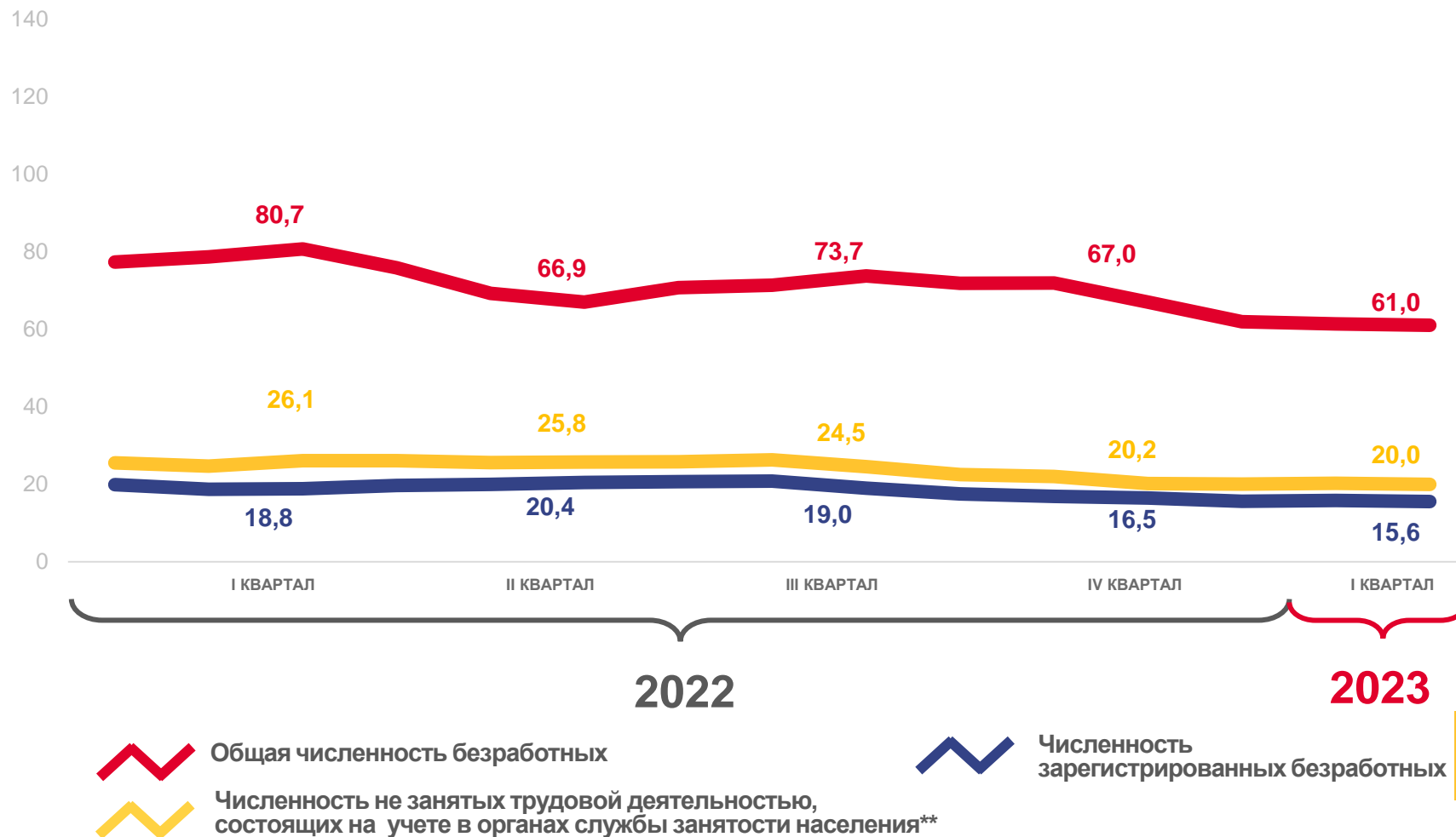
Общая численность безработных*

20,0 ТЫС. ЧЕЛ.

Численность не занятых трудовой деятельностью, состоящих на учете в органах службы занятости населения**

15,6 ТЫС. ЧЕЛ.


Численность зарегистрированных безработных**



* По данным выборочного обследования рабочей силы.

** По данным Департамент по труду и занятости населения Свердловской области на конец квартала (на конец марта, июня, сентября, декабря).





УРОВЕНЬ БЕЗРАБОТИЦЫ

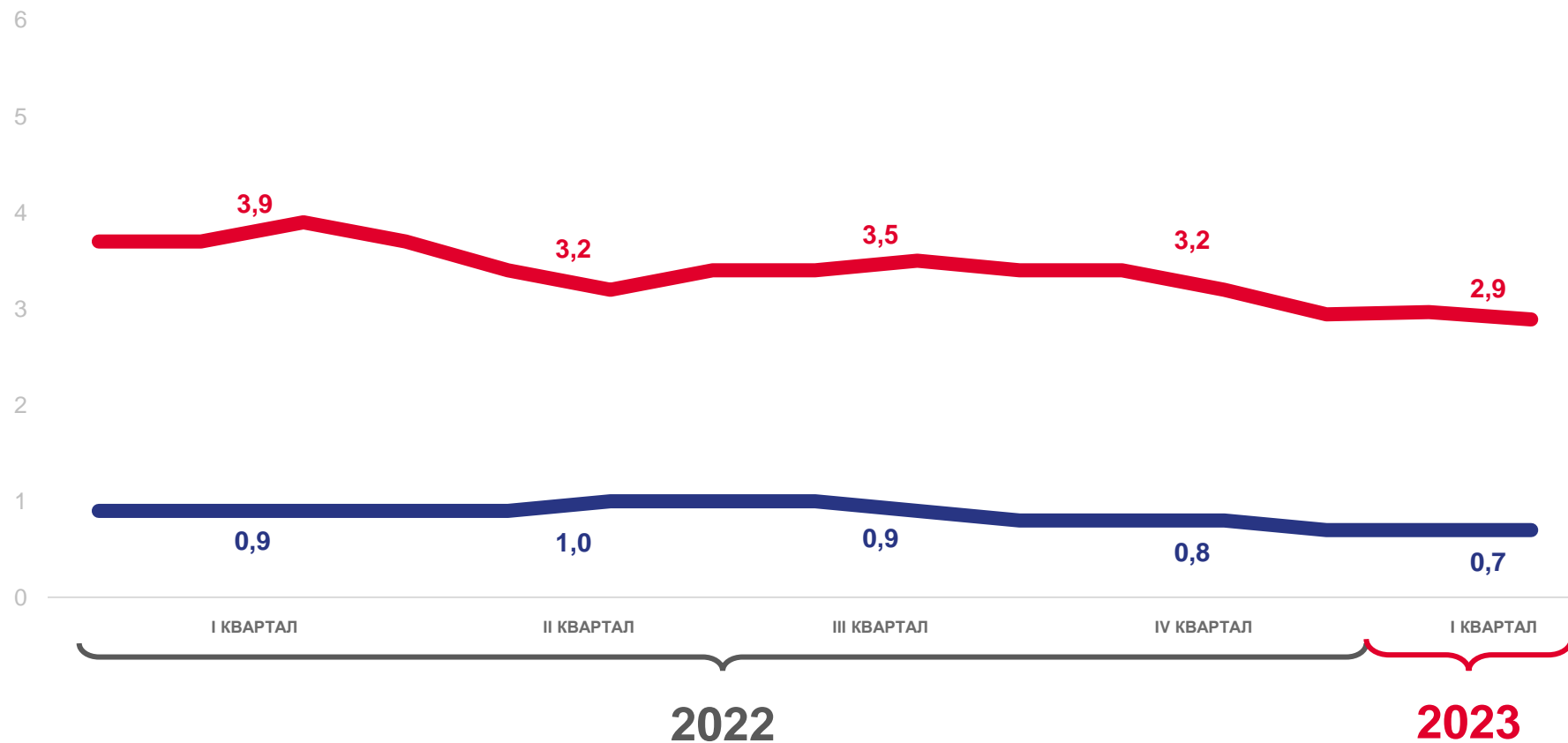
НАСЕЛЕНИЯ В ВОЗРАСТЕ 15 ЛЕТ И СТАРШЕ В I КВАРТАЛЕ 2023 ГОДА, %

2,9%

Уровень безработицы*

0,7%

Уровень зарегистрированной безработицы**



 Уровень безработицы

 Уровень зарегистрированной безработицы

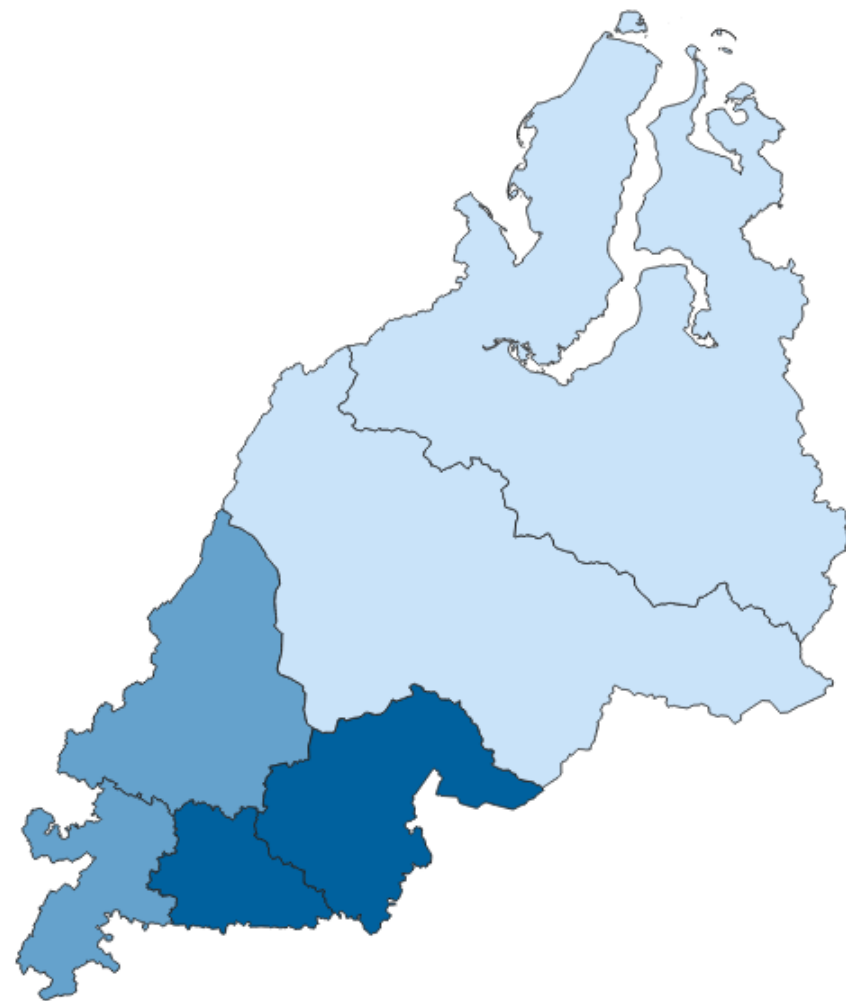
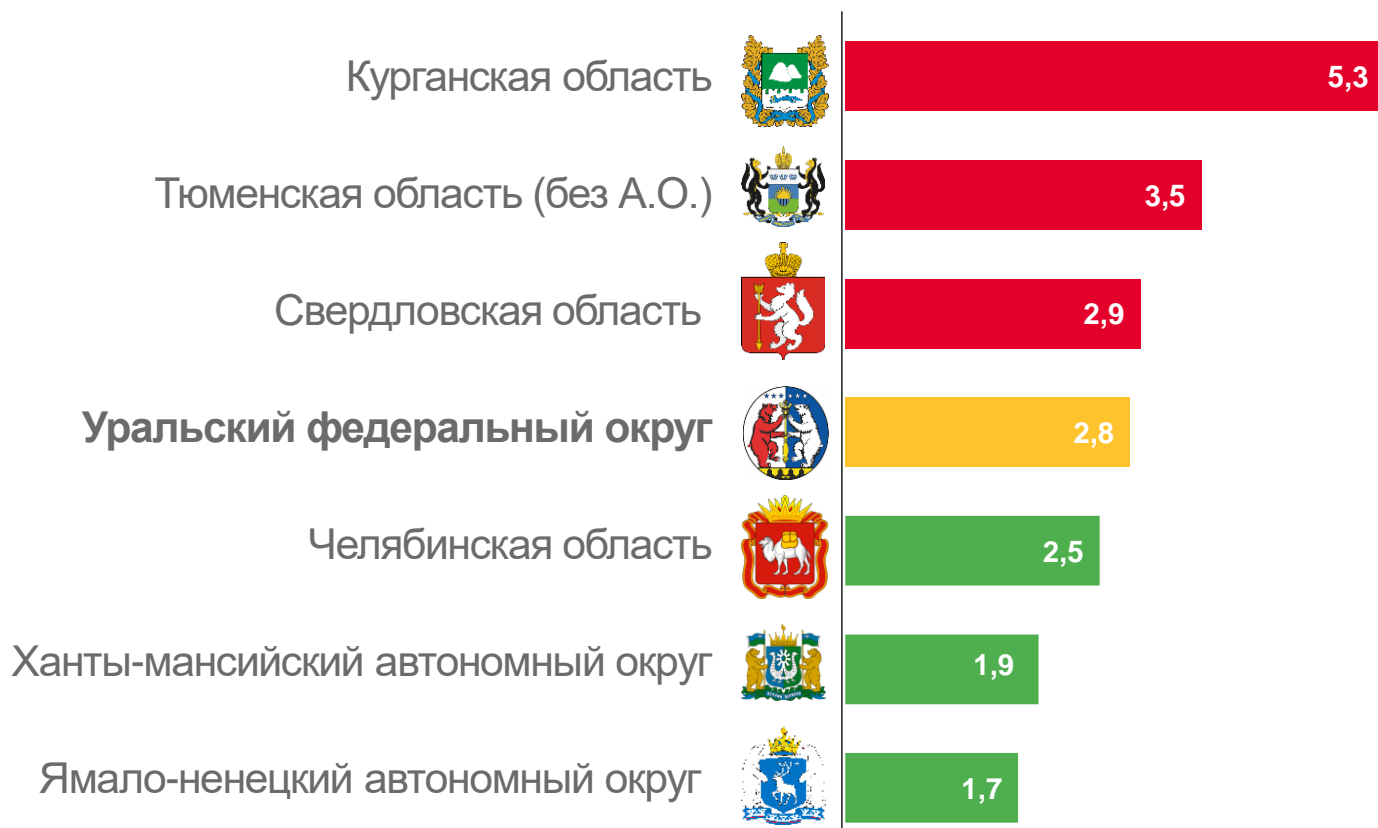
* По данным выборочного обследования рабочей силы.

** По данным Департамент по труду и занятости населения Свердловской области на конец квартала (на конец марта, июня, сентября, декабря)



УРОВЕНЬ БЕЗРАБОТИЦЫ В УРАЛЬСКОМ ФЕДЕРАЛЬНОМ ОКРУГЕ

В ВОЗРАСТЕ 15 ЛЕТ И СТАРШЕ В I КВАРТАЛЕ 2023 ГОДА, %



● от 1,7 до 2,0
 ● от 2,1 до 3,0
 ● от 3,1 до 5,3

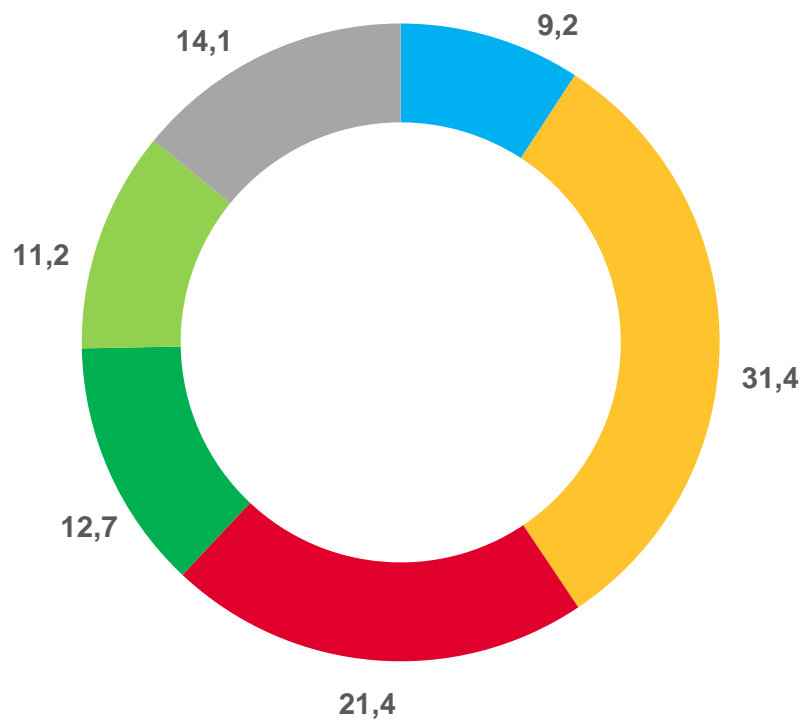




ПРОДОЛЖИТЕЛЬНОСТЬ ПОИСКА РАБОТЫ*

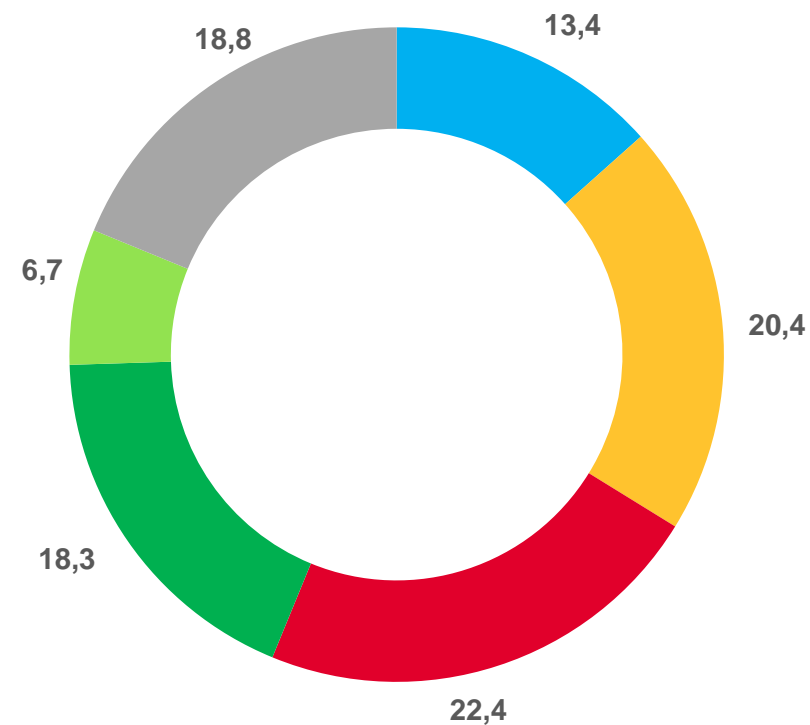
В ВОЗРАСТЕ 15 ЛЕТ И СТАРШЕ, %

I КВАРТАЛ 2022



- менее 1 месяца
- от 1 до 3 месяцев
- от 3 до 6 месяцев
- от 6 до 9 месяцев
- от 9 до 12 месяцев
- 12 месяцев и более

I КВАРТАЛ 2023



* По данным выборочного обследования рабочей силы.





ПРОДОЛЖИТЕЛЬНОСТЬ ПОИСКА РАБОТЫ ПО ВОЗРАСТНЫМ ГРУППАМ

В ВОЗРАСТЕ 15 ЛЕТ И СТАРШЕ В I КВАРТАЛЕ 2023 ГОДА, МЕСЯЦЕВ

6,4 месяца

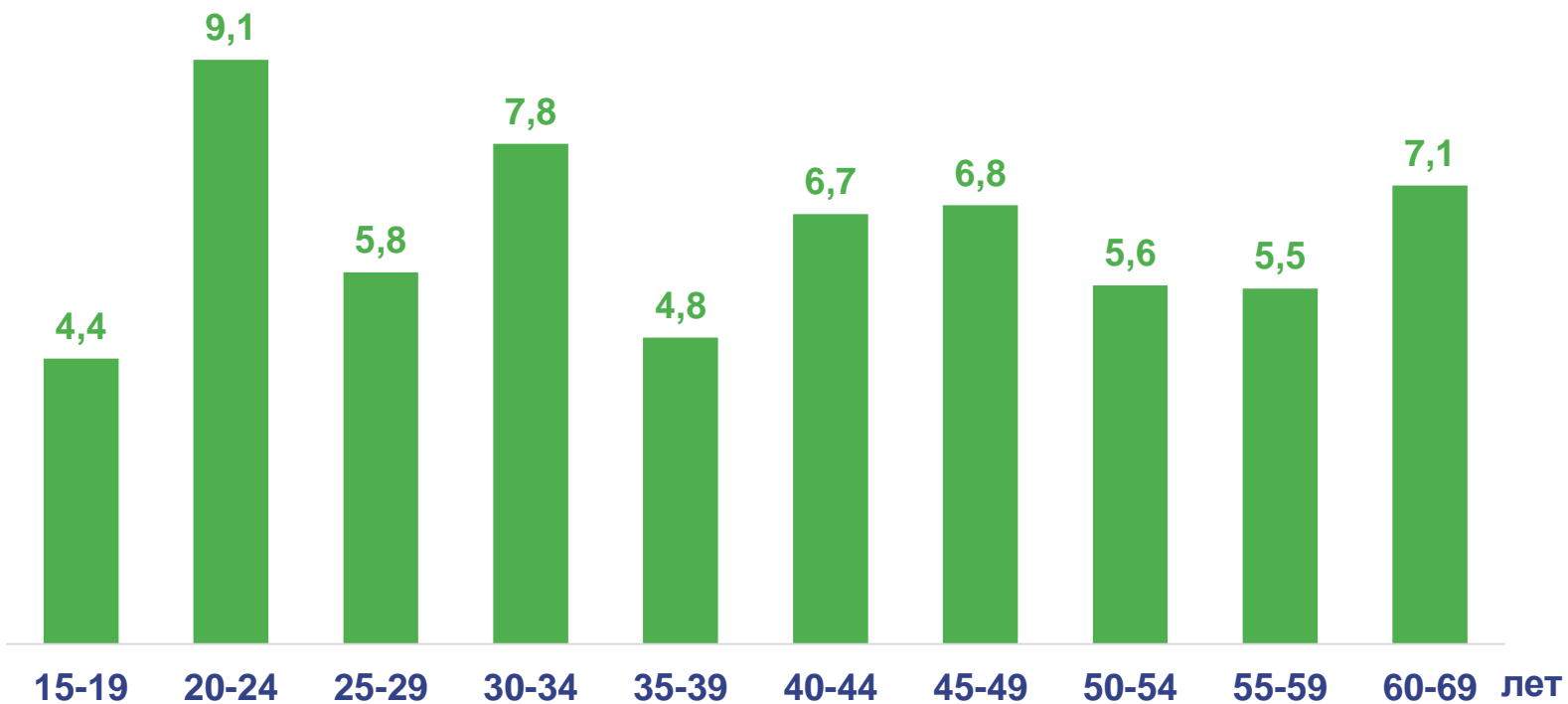
Средняя продолжительность поиска работы



Средняя продолжительность поиска работы мужчин **6,8** месяца



Средняя продолжительность поиска работы женщин **5,9** месяца





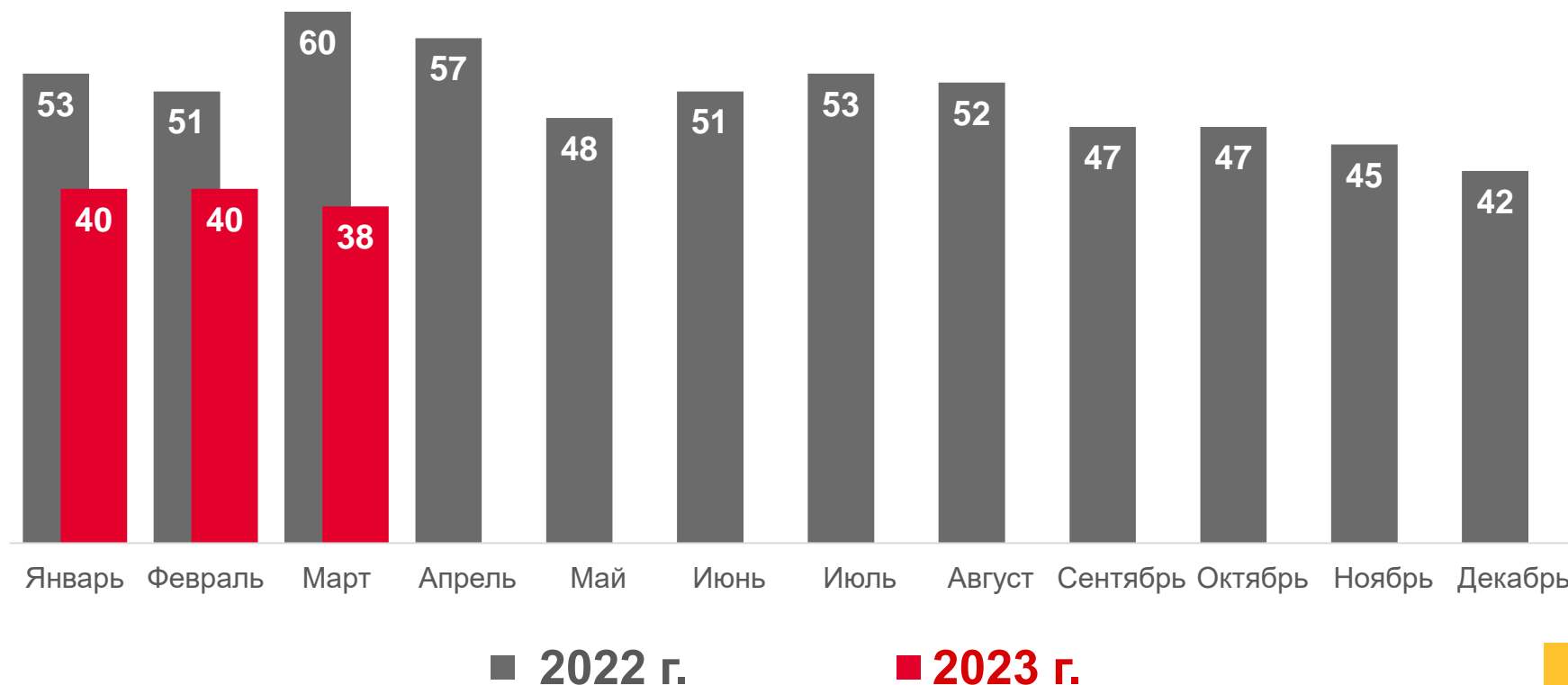
НАГРУЗКА НЕЗАНЯТОГО ТРУДОВОЙ ДЕЯТЕЛЬНОСТЬЮ НАСЕЛЕНИЯ НА 100 ЗАЯВЛЕННЫХ ВАКАНСИЙ*

В МАРТЕ 2023 г.

38 незанятых трудовой деятельностью на 100 вакансий

95,0% по сравнению с февралем 2023 г.

63,3% по сравнению с мартом 2022 г.



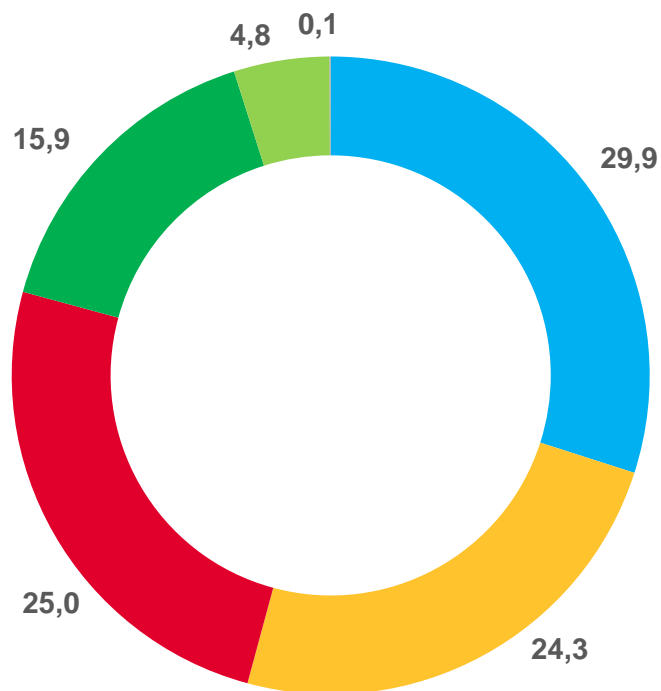
*По данным Департамент по труду и занятости населения Свердловской области. Рассчитывается как отношение численности лиц, не занятых трудовой деятельностью, состоящих на учете в органах службы занятости населения, к 100 вакансиям, заявленным работодателями в эти органы.



ЗАНЯТЫЕ И БЕЗРАБОТНЫЕ ПО УРОВНЮ ОБРАЗОВАНИЯ *

В ВОЗРАСТЕ 15 ЛЕТ И СТАРШЕ В I КВАРТАЛЕ 2023 ГОДА, %

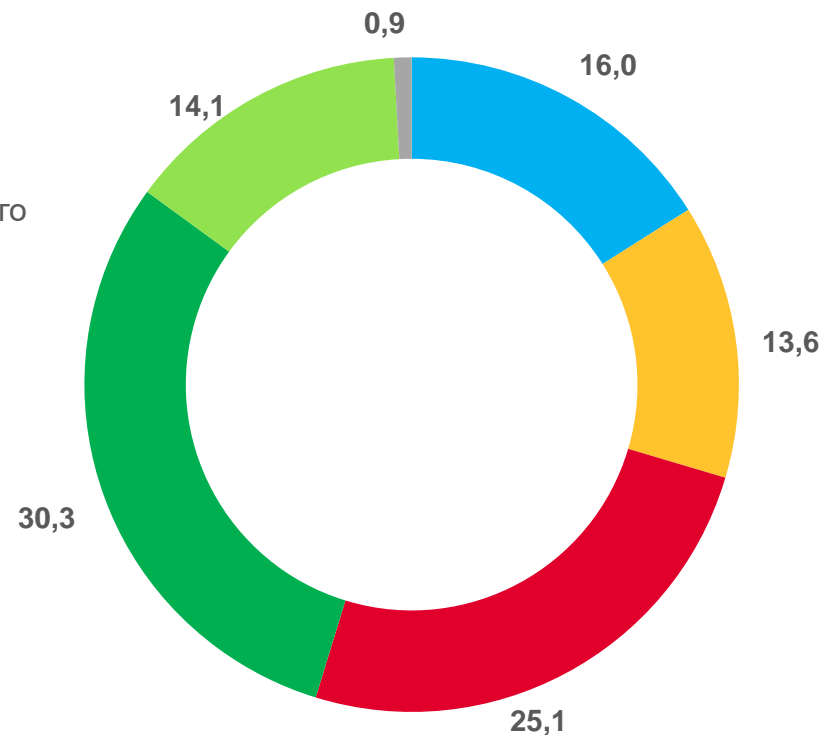
ЗАНЯТЫЕ



Уровни образования:

- высшее
- среднее профессиональное по программам подготовки среднего звена
- среднее профессиональное по программам квалифицированных рабочих (служащих)
- среднее общее
- Основное общее
- не имеют основного общего

БЕЗРАБОТНЫЕ



* По данным выборочного обследования рабочей силы.